




RENOUVELER SON VLS-TS

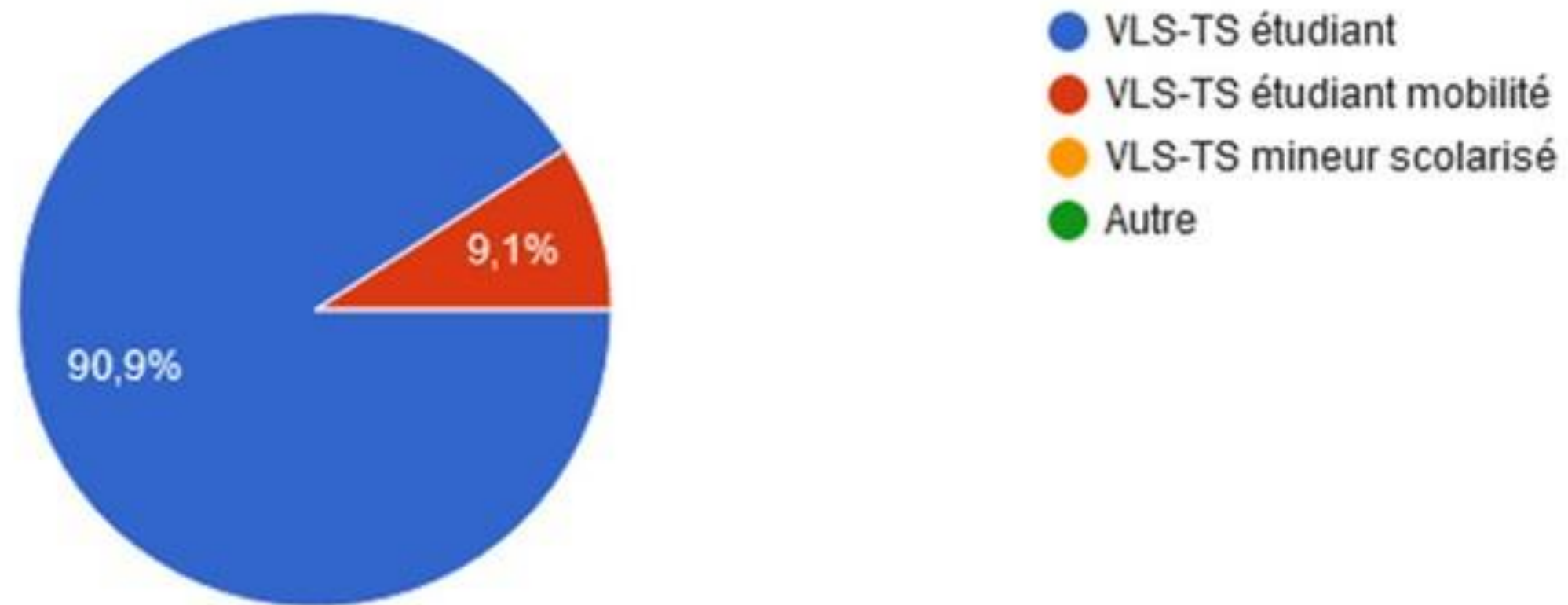
Illustration: [victeezy.com](https://www.victeezy.com)



SONDAGE: QUEL TYPE DE VISA/ TITRE DE SÉJOUR AVEZ-VOUS ?

Quel type de titre de séjour avez-vous?

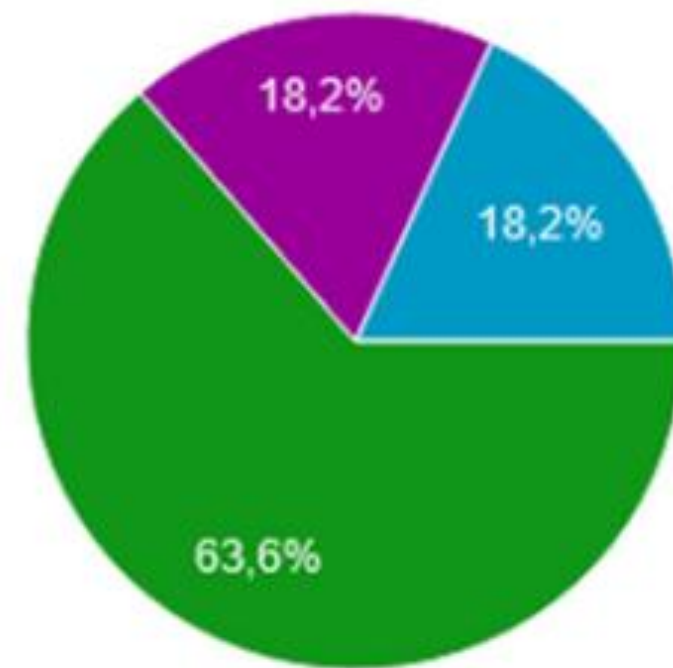
11 réponses



SONDAGE: A QUELLE DATE VOTRE VLS-TS OU TITRE DE SÉJOUR EXPIRE T-IL ?

Quand votre visa/titre de séjour expire t-il?

11 réponses

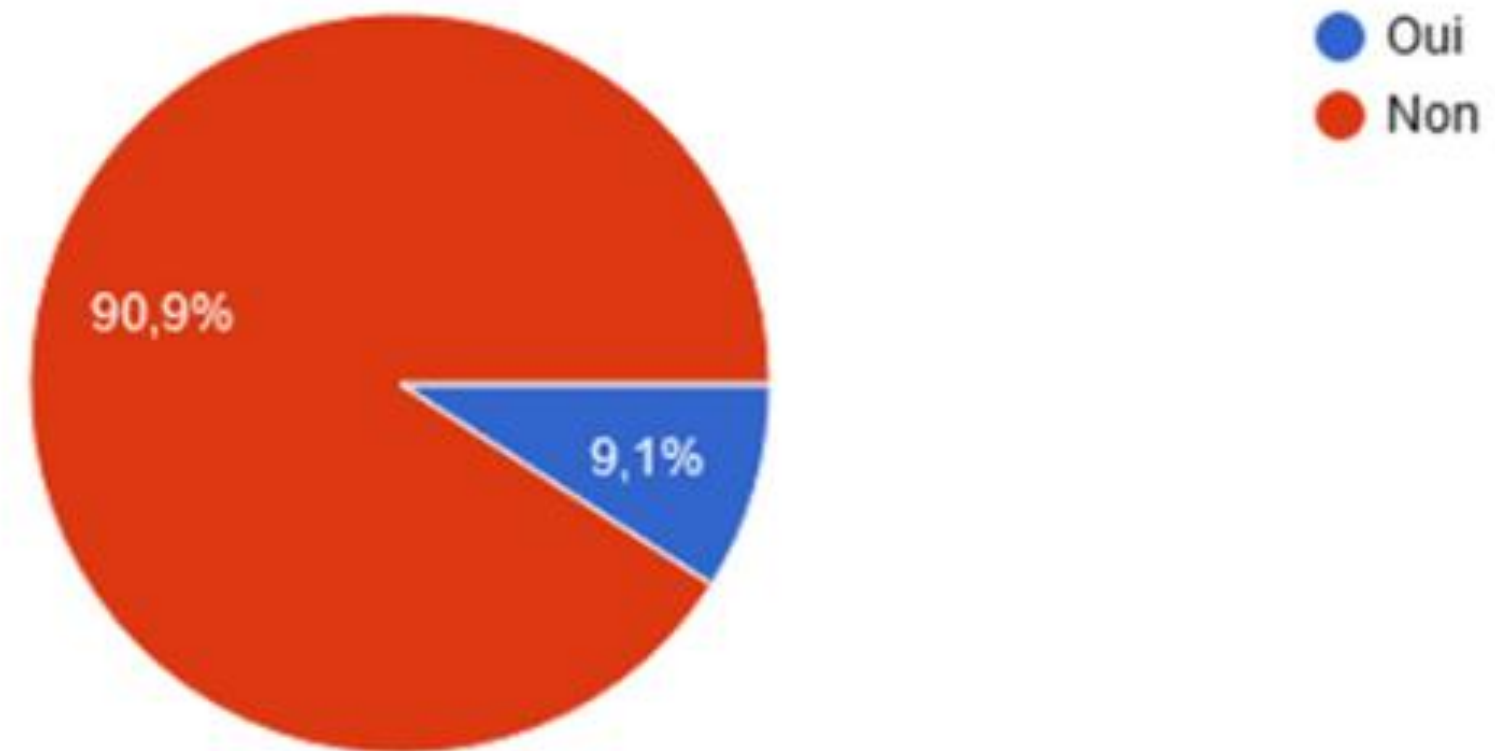


- Mai
- Juin
- Juillet
- Août
- Septembre
- Après septembre

SONDAGE: ETES-VOUS EN FIN DE CURSUS ? (M2)

Êtes-vous en fin de cursus? (M2)

11 réponses



1) QUAND FAIRE LA DEMANDE ?

- 3 à 4 mois avant la fin de validité de votre visa
- ▣ **Frais de dépôt tardif : 180 €**
Dépôt tardif = dossier déposé entre deux mois avant et six mois après la fin du titre en cours!!



- En tant que visiteur
- En tant que passeport talent
- En tant que bénéficiaire de la protection internationale
- En tant que salarié - Hors passeport talent & hors Citoyen UE
- En tant que membre de famille
- En tant que citoyen de l'Union Européenne
- Pour motif humanitaire
- En tant que jeune au pair, ancien combattant ou retraité ayant travaillé en France



Il est trop tôt pour demander le renouvellement de votre titre.

Rappel : vous êtes tenu d'envoyer votre demande de renouvellement entre le 17/06/2022 et le 17/07/2022.

Je commence

2) COMMENT FAIRE LA DEMANDE ?

<https://administration-etrangers-en-france.interieur.gouv.fr/particuliers/#/>

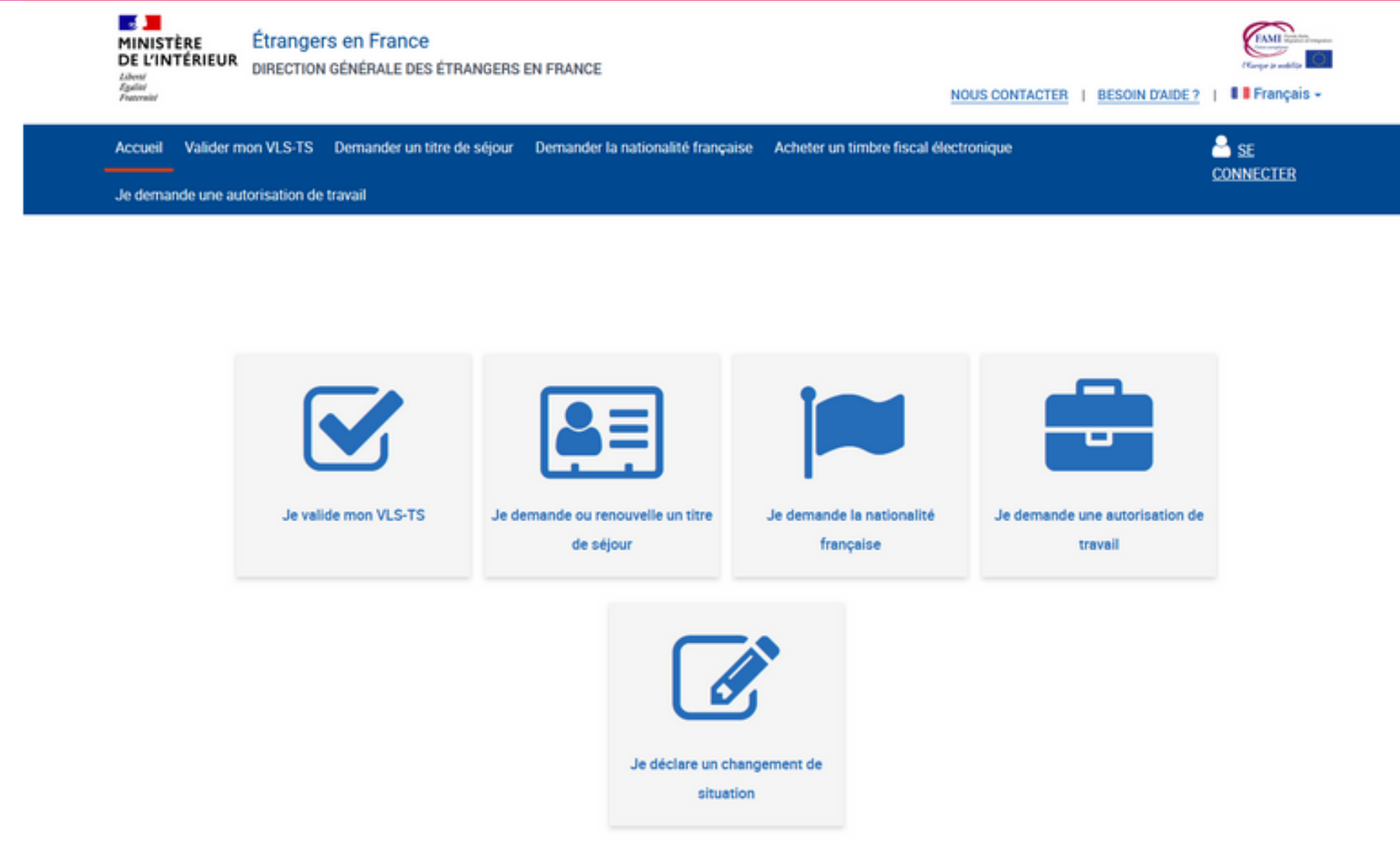


DÉPOSEZ DIRECTEMENT EN LIGNE VOTRE DEMANDE DE TITRE DE SÉJOUR

SERVICE OUVERT POUR LES PREMIÈRES DEMANDES APRÈS VISA ET RENOUVELLEMENTS

Simple et rapides, vos démarches en ligne sur le site :

administration-etrangers-en-france.interieur.gouv.fr



MINISTÈRE DE L'INTÉRIEUR Étrangers en France
Liberté Égalité Fraternité
DIRECTION GÉNÉRALE DES ÉTRANGERS EN FRANCE

NOUS CONTACTER | BESOIN D'AIDE ? | Français

Accueil | Valider mon VLS-TS | Demander un titre de séjour | Demander la nationalité française | Acheter un timbre fiscal électronique

Je demande une autorisation de travail

SE CONNECTER

- Je valide mon VLS-TS
- Je demande ou renouvelle un titre de séjour
- Je demande la nationalité française
- Je demande une autorisation de travail
- Je déclare un changement de situation

 **Se connecter**

COMMENT SAVOIR SI VOUS AVEZ DÉJÀ UN COMPTE ?

OU

Première visite? Créez votre compte.

N° de votre visa ou de votre titre de séjour :

Ex : 9999999999



Date de début de validité :

Jour : Mois : Année :
JJ Mois AAAA

Date de fin de validité :

Jour : Mois : Année :
JJ Mois AAAA

Créer un compte

COMMENT SAVOIR SI VOUS AVEZ DÉJÀ UN COMPTE ?



Vous avez déjà un compte si vous avez déjà fait une démarche sur ce site

Deux situations possibles :

- Vous avez déjà validé en ligne votre "visa long séjour valant titre de séjour" (VLS-TS) au cours de l'année. Votre identifiant est la "référence" indiquée dans le document appelé "Confirmation de la validation de l'enregistrement de votre VLS-TS" qui vous a été envoyé par e-mail.
- Vous avez déjà demandé un titre de séjour en ligne sur ce site, votre identifiant correspond à votre numéro étranger.

Si vous avez oublié votre mot de passe, veuillez cliquer sur "Mot de passe oublié" et suivre les indications. Dans les autres situations, vous devez "créer un nouveau compte".

Fermer la fenêtre





MINISTÈRE DE L'INTÉRIEUR

Confirmation de la validation de l'enregistrement de votre visa long séjour valant titre de séjour



Référence (numéro d'enregistrement dans l'application de gestion des dossiers des ressortissants étrangers en France, à rappeler dans toute correspondance) :

9920000000

Le 14/09/2021, vous avez validé votre visa de long séjour valant titre de séjour et payé la taxe perçue au titre de la délivrance d'un premier titre de séjour :

Motif : ETUDIANT

Référence réglementaire : CESEDA R311-3 6°

Montant de la taxe : 60.00 €

FRA **TITRE DE SÉJOUR** **MM05DA1YC**

MM05DA1YC NOMS Prénoms / SURNAMES Forenames
TEST*
Test

SEX / SEX NATIONALITÉ / NAT. DATE DE NAISSANCE / BIRTH DATE
F MAR 01 01 1999

CAT. DU TITRE / TYPE OF PERMIT VALABLE JUSQU'AU / VALID UNTIL
CARTE DE SEJOUR 01 10 2024
PLURIANNUELLE

NUMÉRO PERSONNEL / PERSONAL NUMBER
5900000000

Signature
RESIDENCE PERMIT

SPÉCIMEN
241645

F **TITRE DE SEJOUR** **ABC123456**

NOM ***LEHONG***
PRÉNOM **MICHELLE**

VALIDÉ JUSQU'AU / VALID UNTIL
31/12/2018

DATE ET LIEU DE NAISSANCE / BIRTH DATE AND PLACE
01/01/2013
UTOPIA CITY


NATURE DU TITRE / TYPE OF PERMIT
CARTE DE RESIDENT LONGUE DURÉE

REMARQUES / REMARKS
Membre de famille de citoyen de l'UE

Signature
SIGNATURE DU TITULAIRE

1234567890
14/07/1981

2) COMMENT FAIRE LA DEMANDE ?



Je valide mon VLS-TS



Je demande ou renouvelle un titre
de séjour



Je demande la nationalité
française



Je demande une autorisation de
travail



Je déclare un changement de
situation



Je demande un Document de
Voyage

DÉPOSEZ VOTRE DEMANDE EN 6 ÉTAPES



1. Informations personnelles

Vérifiez les informations relatives à votre état civil et votre adresse.



2. Motif de séjour

Décrivez votre projet.



3. Ressources

Renseignez les ressources dont vous bénéficiez.



4. Justificatifs

Joignez les documents justifiant votre situation.



5. Récapitulatif

Vérifiez le récapitulatif de votre demande et de vos documents.



6. Confirmation

Le dépôt de votre demande est confirmé.

i Votre saisie est sauvegardée à la validation de chaque étape. Si vous quittez la téléprocédure vous pourrez la reprendre ultérieurement à la dernière étape enregistrée.

Vous devrez joindre :

- l'ensemble des documents photographiés ou numérisés (format JPG, PNG, BMP, TIFF, PDF).
- l'ensemble des documents vous permettant de justifier de la situation
- une ephoto. Pour connaître les photographes agréés près de chez vous, vous pouvez [consulter la carte de géolocalisation](#).

[Télécharger la liste des pièces justificatives.](#)

Je commence



**PARTIE 1: 3 à 4 mois
avant la fin du titre**

DOCUMENTS

Etat civil

- Scan de toutes les pages écrites et /ou tamponnées de votre passeport
- **E-photos**

Motif du séjour

- Scan de votre titre de séjour actuel (si VLS : VLS + validation)
- **Scan de votre certificat de scolarité** (ou attestation de votre école indiquant la date d'ouverture des inscriptions)
- **Résultats de l'année passée** (ou résultats du 1^{er} semestre et/ou une lettre indiquant les dates d'examens et de résultats)

Domiciliation

- Justificatif de résidence

Ressources

- Justificatif des ressources **7380€/an** => 1845 € minimum

- **E-photos**
 - Code valide une seule fois
 - Code valide à partir de 2 heures après la prise
 - Si problème : appelez Photomaton
-
- **Lorsque vous quittez le territoire français, emmenez une e-photo non utilisée avec vous ou pensez à utiliser l'application mobile Smartphone iD. La seule condition est d'avoir une adresse en France.**



e-photo
 PERMIS DE CONDUIRE
 N° 1PMT YE99 1215 1145 15JY 05
 Numéro ephoto

DÉMARCHE À SUIVRE :

1. Rendez vous sur le site <https://permisdeconduire.ants.gouv.fr> ou flashez le QR code sur la photo.
2. Remplissez le formulaire CERFA en ligne avec vos coordonnées personnelles.
3. Dans le cadre identifiant ephoto, saisissez votre numéro d'identifiant ephoto inscrit en haut de la photo.
4. Attendez le traitement favorable de votre demande qui vous sera confirmé ultérieurement par courriel.
5. Conservez cette photographie lors de votre rendez-vous en préfecture.

Attention, vous disposez de 6 mois à compter de la date de prise de vue pour effectuer vos démarches en ligne.

AGREÉ SERVICES EN LIGNE ANTS

Photomaton
 5,00 € DONT TVA 20% - 1,00 €
 CABINE N° HT13 29/10/2014 16H16
 SERVICE CONSOMMATEURS: 0149461795

Votre signature

SucyConduites
 Formations 2 et 4 roues

N'hésitez pas à aller voir sur notre site pour vous aider !




Illustration: vecteezy.com

2022
Inscrivez-vous
en cliquant ici!

U3O
Université de Bretagne Occidentale

f CMI Brest

Tweet

Retrouvez-nous sur facebook

Infos pratiques pour vous aider:

- [fiche cursus](#)
- [Comment justifier de ses ressources?](#)
- [Normes photos](#)
- [Attestation de prise en charge](#)
- [Attestation d'hébergement](#)
- [Je veux travailler, ai-je besoin d'une autorisation de travail?](#)

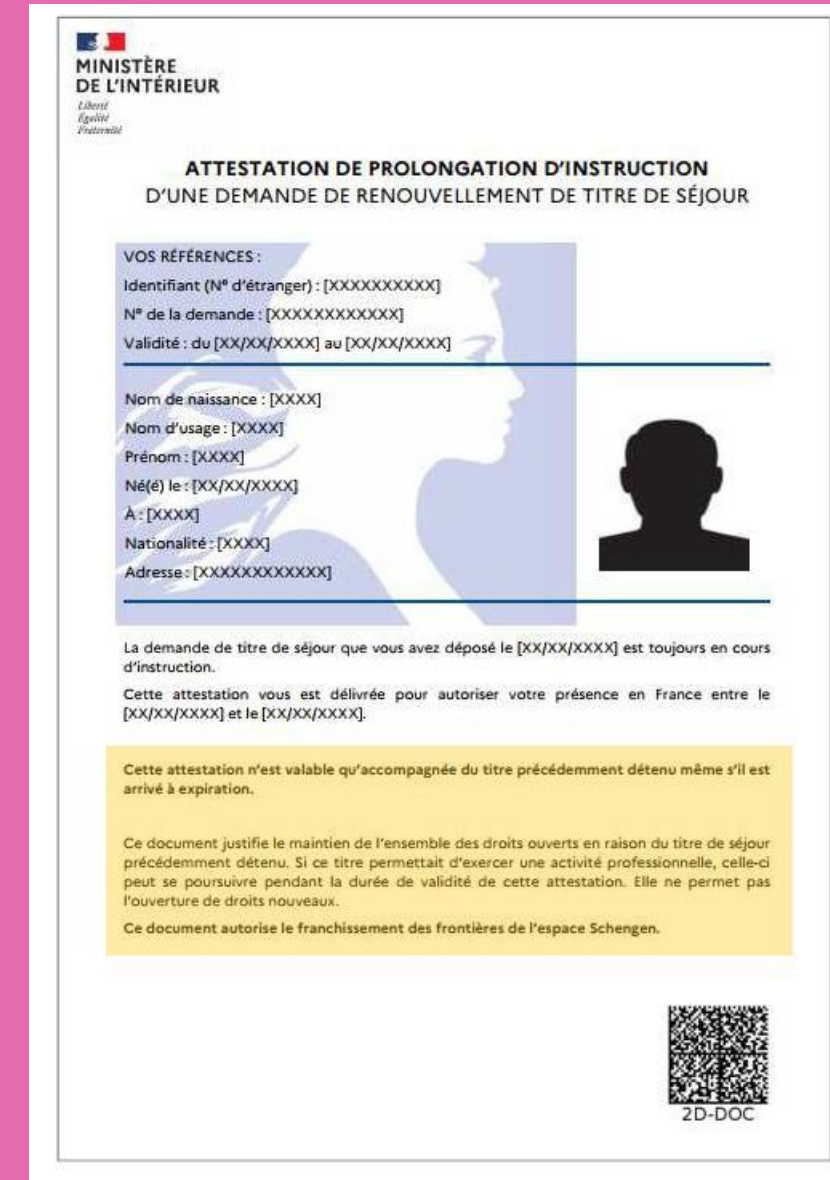
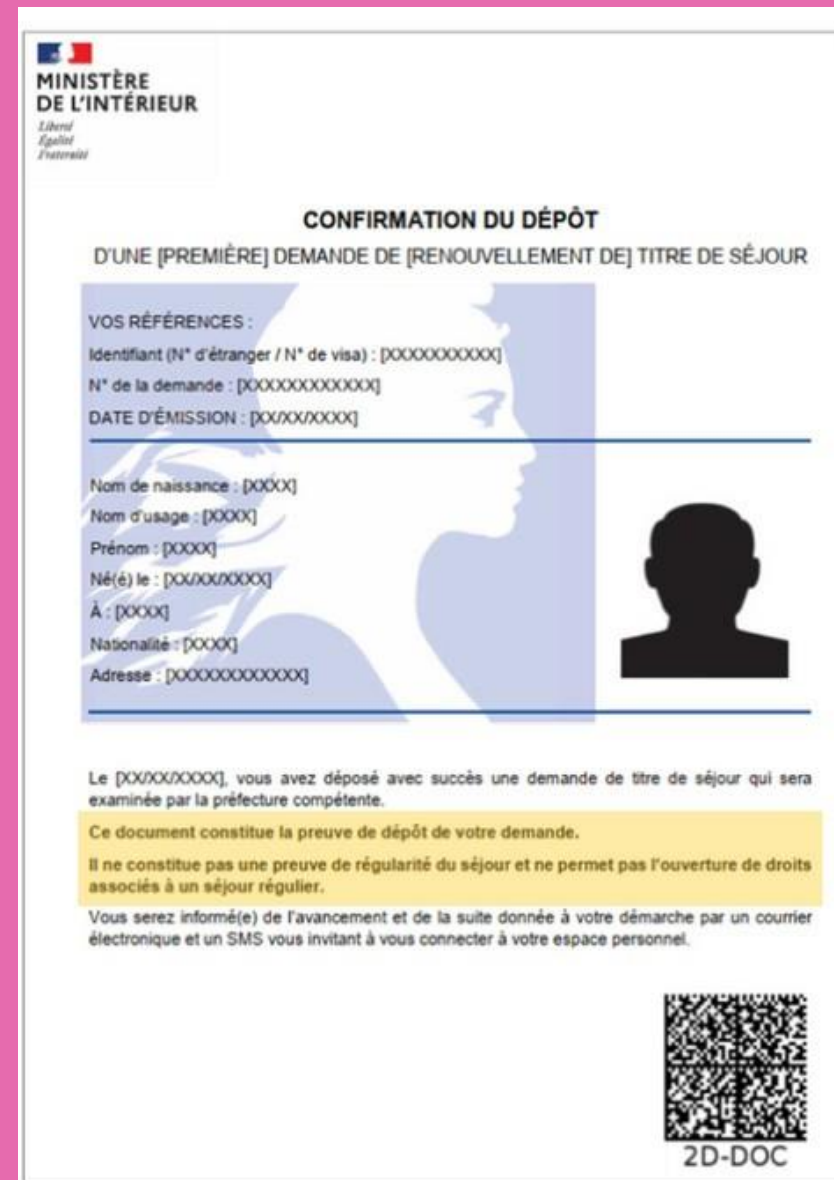


3) DOCUMENTS REMIS

Fin des récépissés



Les attestations

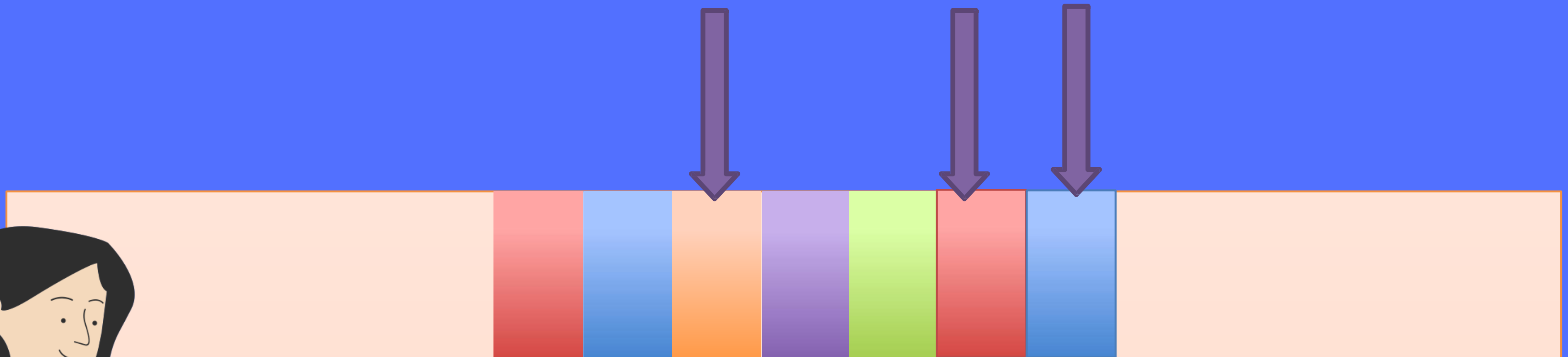


4) POUR LES TITRES QUI SE TERMINENT DURANT L'ÉTÉ

Mai : 1^{er} dépôt sur l'ANEF

Août : expiration

Septembre : nouveau dépôt sur l'ANEF



Les documents mentionnés ci-dessous sont manquants :

Relevé de notes :

Observations :

Merci de nous renvoyer votre dossier courant juin 2022 avec les pièces mises à jour en votre possession à ce moment. Nous vous délivrerons dans un 1er temps une attestation de prolongation, qui prolongera votre visa et une fois le dossier complet un titre de séjour couvrant l'année scolaire suivante ou la fin de cursus, sera délivré.

[Joindre un document](#)

Si vous n'apportez pas les compléments nécessaires dans un délai de 30 jours après avoir pris connaissance de ce message, votre demande pourra être considérée comme incomplète par l'administration qui ne sera pas en mesure de prendre une décision d'acceptation ou de refus de votre demande, et elle sera clôturée.

Cordialement,

L'agent instructeur

Ministère de l'Intérieur

5) POUR LES ÉTUDIANTS EN M2

- Demande de renouvellement **étudiant**
- Dans la section « commentaires » : **jonction pour fin d'études** et projet après le M2
- Document indiquant la date de vos résultats
- Si stage : **dates de stage (et soutenance)**

Les options après le M2 :

- Si doctorat : statut étudiant ou chercheur?
- Carte Recherche Emploi ou APS

Renseignez-vous assez tôt sur votre projet.

6) LES BUGS A CONNAITRE



Bug 1 : Création de compte/connexion impossible

Bug 2 : Problème pour ajouter les photos

Bug 3: Clôture pour manque de document (voir slide suivante)

<https://www.cmibrest.fr/fr/actualités/vous-rencontrez-un-probleme-avec-lanef>

Vous êtes ici : [Accueil](#) > [Mon compte](#) > Mes notifications

[< RETOUR A TOUTES MES NOTIFICATIONS](#)

Notification de clôture de la demande

Bonjour

Votre demande en ligne de titre de séjour n° _____ a été clôturée.

Malgré les relances de nos services, vous avez présenté un dossier incomplet qui n'a pu faire l'objet d'une instruction. Avant de réaliser une nouvelle demande en ligne, nous vous invitons à rassembler l'ensemble des justificatifs prévus.

Cordialement,
L'agent Instructeur
Ministère de l'Intérieur



7) CONSEILS DU CMI BREST

- Conseil #1 Prenez connaissance des Fiches pratiques du CMI Brest
<https://www.cmibrest.fr/fr/renouvellement-etudiant>
- Conseil #2 Si vous avez un doute sur une pièce du dossier, contactez-nous!
- Conseil #3 Consultez régulièrement votre compte et vérifiez vos SPAMS!
- Conseil #4 Attention aux dates limites
- Conseil #5 Attention aux oublis !

CONTACT



- etudiant@cmibrest.fr
- « contact » sur la page web du CMI
- Facebook/ Instagram



Merçi

QUESTIONS/REPOONSES

